

# Réinitialiser son mot de passe

Suivez cette procédure pour réinitialiser votre mot de passe en cas d'oubli

 Difficulty **Very easy**

 Duration **2 minute(s)**

## Contents

### Prerequisites tutorials

Step 1 - Accédez à la page Mot de passe oublié


Step 2 - Demandez un mot de passe temporaire par e-mail

Step 3 - Connectez-vous à l'aide du mot de passe temporaire

Step 4 - Choisissez un nouveau de mot de passe

Comments

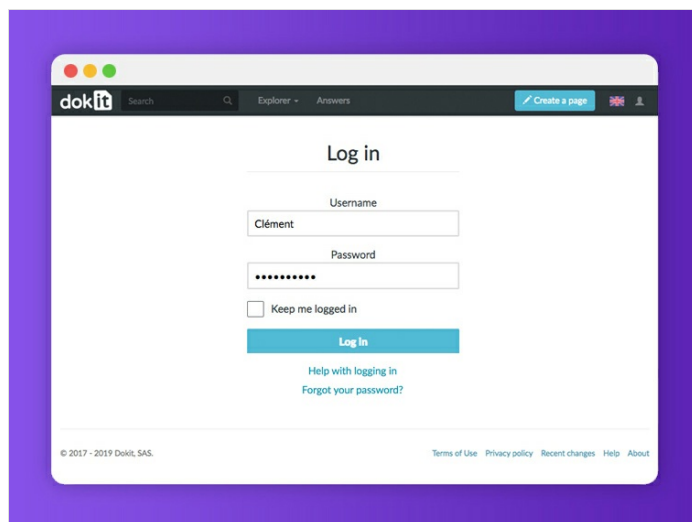
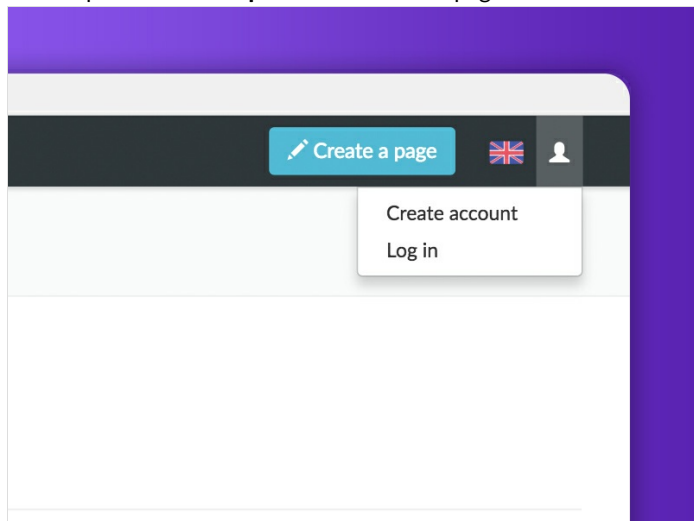
## Prerequisites tutorials

 Créer un compte

## Step 1 - Accédez à la page Mot de passe oublié


Cliquez sur l'icône représentant un avatar et sélectionnez **Se connecter**.

Puis cliquez sur **Mot de passe oublié ?** sur la page de Connexion.



## Step 2 - Demandez un mot de passe temporaire par e-mail

Saisissez le **nom d'utilisateur** ou l'**adresse e-mail**, puis cliquez sur **Réinitialiser le mot de passe** pour recevoir un mot de passe temporaire par e-mail.

 Le mot de passe temporaire est valable 7 jours.

### Reset password

Fill in one of the fields to receive a temporary password via email.

Username:

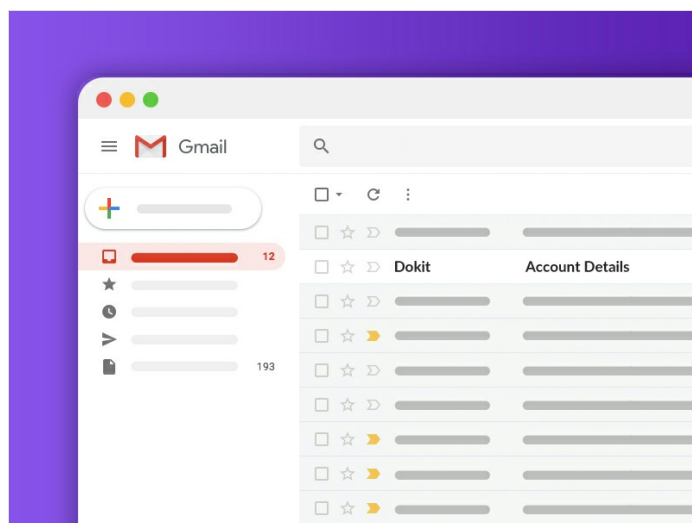
Email address:

Reset password

## Step 3 - Connectez-vous à l'aide du mot de passe temporaire

Vérifiez votre boîte de réception e-mail et ouvrez le mail contenant le mot de passe temporaire.

Retournez dans Dokit, saisissez votre mot de passe temporaire dans la page Connexion, puis cliquez sur **Se connecter**.



## Step 4 - Choisissez un nouveau de mot de passe

Dans la nouvelle page qui s'ouvre, saisissez votre nouveau mot de passe, confirmez-le puis cliquez sur **Continuer la connexion**. Le nouveau mot de passe est bien enregistré.

