

Exporter un manuel en PDF

Suivez cette procédure pour exporter un manuel en PDF

 Difficulty Easy

 Duration 1 minute(s)

Contents

Step 1 - Accéder aux manuels

Step 2 - Rendez-vous sur la page d'un manuel

Step 3 - Exportation du manuel

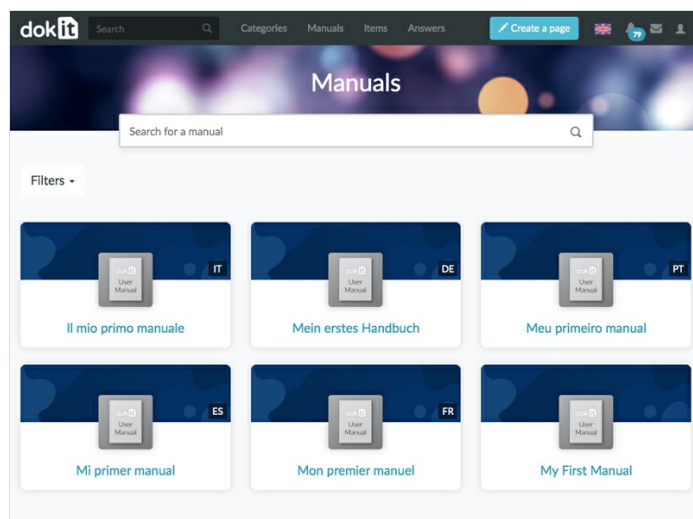
Step 4 - Finaliser le téléchargement en PDF

Comments

Step 1 - Accéder aux manuels

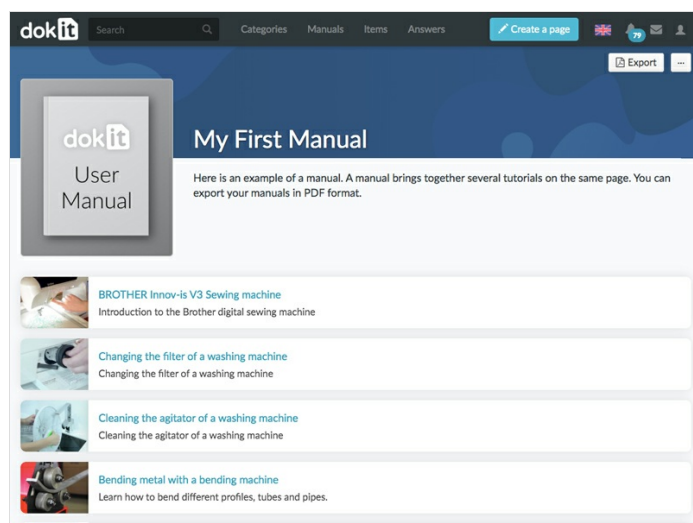
Depuis la page d'accueil, cliquez sur **Manuels** dans le menu en haut de l'écran.

Dans la page "Manuels", tous les manuels de la plateforme sont représentés sous la forme d'une vignette.



Step 2 - Rendez-vous sur la page d'un manuel

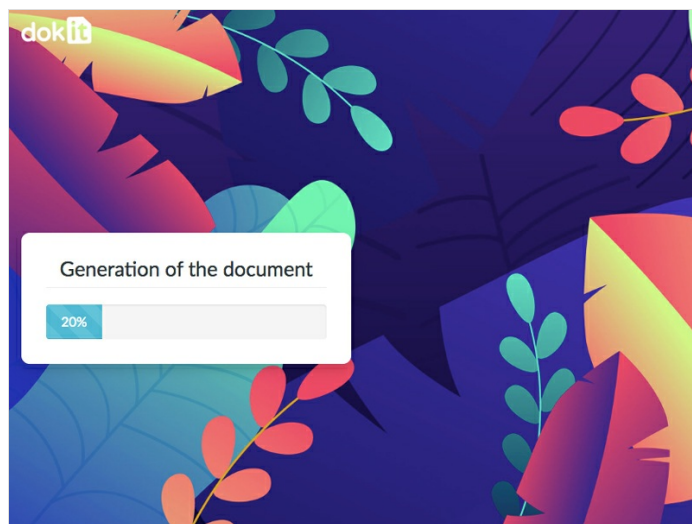
Lorsque vous êtes sur la page du manuel à exporter, cliquez sur le bouton **Export** en haut à droite.



Step 3 - Exportation du manuel

Une page s'ouvre alors dans un nouvel onglet.
Le manuel est en cours d'exportation.

i Cela peut prendre plusieurs minutes suivant le nombre de pages et d'images qu'il contient.



Step 4 - Finaliser le téléchargement en PDF

Lorsque la génération du manuel est terminée, un bouton **Télécharger** apparaît. Cliquez dessus pour télécharger le PDF sur votre ordinateur.

