


Perform a search

Follow this procedure to perform a search.

 Difficulty **Very easy**

 Duration **1 minute(s)**

Contents

Step 1 - Use the search bar

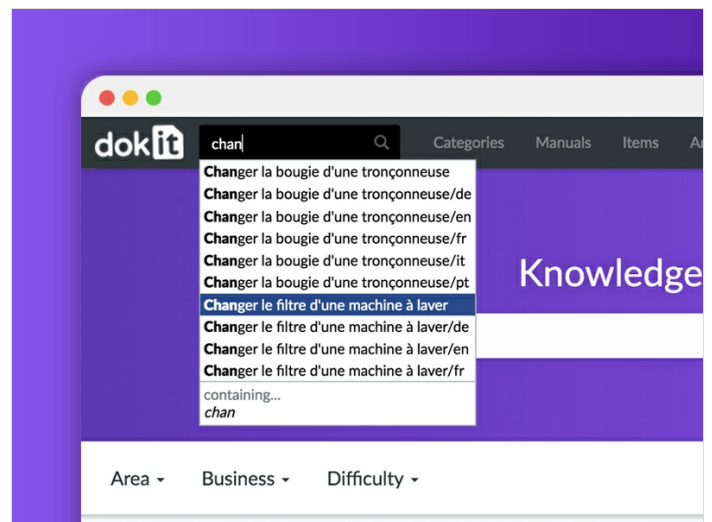
Step 2 - Search for information

Step 3 -

Comments


Step 1 - Use the search bar

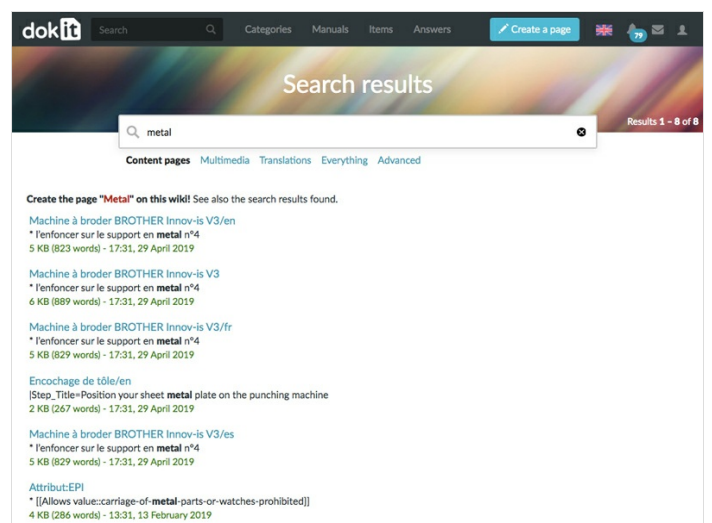
1. Locate the search bar to search for information among all the data available in the Dokit interface (top left of the screen).
2. Then type an information (keyword, phrase...), then click on the search icon (or press "Enter").



Step 2 - Search for information

1. Navigate through the search results menu until you find the information you are looking for.
2. Click on the page title or page text containing or corresponding to the information you are looking for.

 You can also sort the results using the content pages (multimedia support, translations, all text) and the advanced search.



Step 3 -







dokit Search Categories Manuals Items Answers Create a page

Search results

metal Results: 1 - 18 of 18

Content pages **Multimedia** Translations Everything Advanced

Multimedia matches

-  Fichier:Cintrer du métal avec une cintruse Main.jpg
(913 × 600 (190 KB)) - 10:21, 7 July 2017
-  Fichier:Cintrer du métal avec une cintruse Step 01a.jpg
(1,440 × 809 (170 KB)) - 10:23, 7 July 2017
-  Fichier:Cintrer du métal avec une cintruse Step 01b.jpg
(1,440 × 809 (207 KB)) - 10:23, 7 July 2017
-  Fichier:Cintrer du métal avec une cintruse Step 02a.jpg
(1,440 × 809 (215 KB)) - 10:23, 7 July 2017
-  Fichier:Cintrer du métal avec une cintruse Step 02b.jpg
(1,440 × 809 (207 KB)) - 10:23, 7 July 2017
-  Fichier:Cintrer du métal avec une cintruse Step 03a.jpg