


# Se connecter et se déconnecter

Suivez cette procédure pour vous connecter et vous déconnecter de votre compte Dokit

 Difficulty **Very easy**

 Duration **5 minute(s)**

## Contents

Step 1 - Cliquez sur "Se connecter"

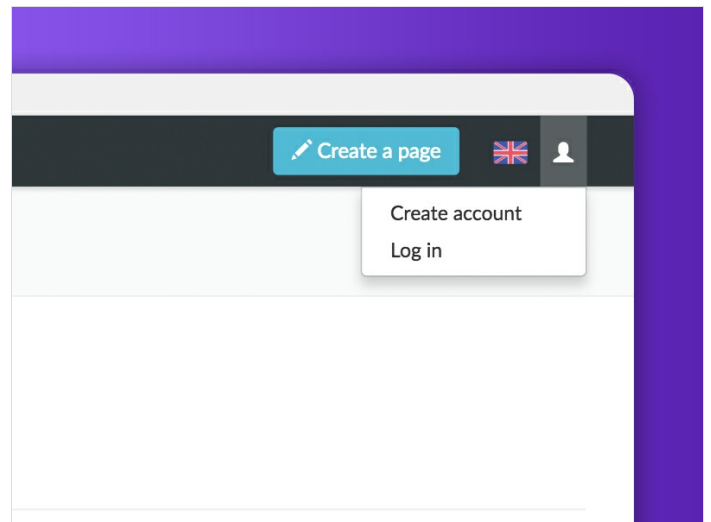
Step 2 - Renseignez vos identifiants

Step 3 - Cliquez sur "Se déconnecter"

Comments


## Step 1 - Cliquez sur "Se connecter"

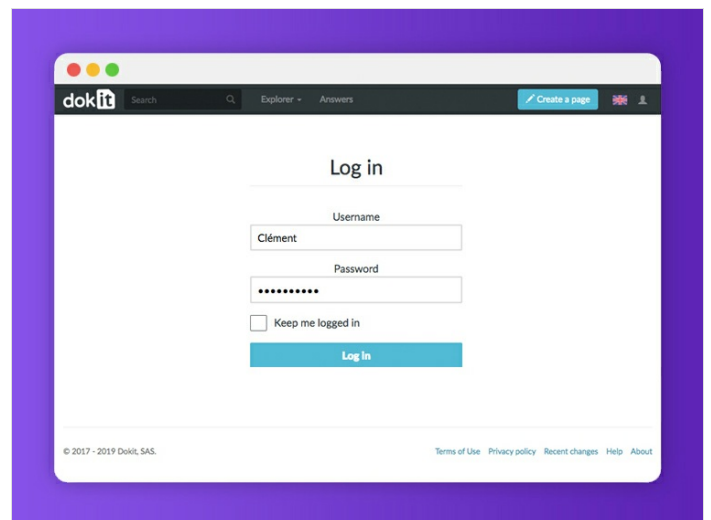
Cliquez sur l'icône (en haut à droite de l'écran) et sélectionnez **Se connecter**.



## Step 2 - Renseignez vos identifiants

Entrez vos identifiants puis cliquez sur **Se connecter**.

 ...Si vous cochez la case « Garder ma session active », vous n'aurez pas à donner votre mot de passe à nouveau lorsque vous accéderez à Dokit depuis le même ordinateur.



## Step 3 - Cliquez sur "Se déconnecter"

Cliquez à nouveau sur l'icône en haut de l'écran et sélectionnez **Se déconnecter**.

