


Modifier son mot de passe

Suivez cette procédure pour changer votre mot de passe de connection DoKit.

 Difficulty **Very easy**

 Duration **1 minute(s)**

Contents


Prerequisites tutorials

Step 1 - Accédez à la page des préférences

Step 2 - Saisissez votre nouveau mot de passe

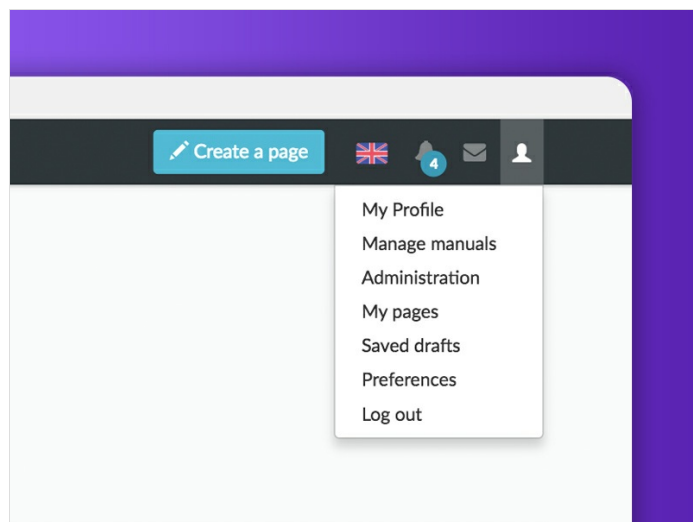
Comments

Prerequisites tutorials

 Se connecter et se déconnecter

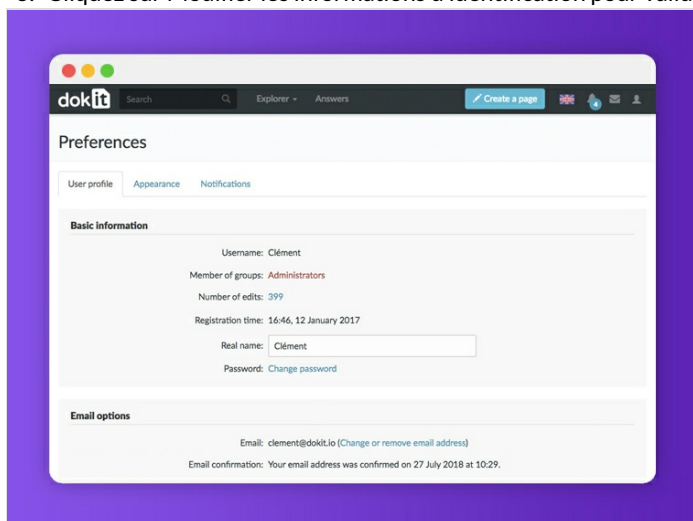
Step 1 - Accédez à la page des préférences

Cliquez sur l'icône représentant un avatar et sélectionnez Préférences.



Step 2 - Saisissez votre nouveau mot de passe

1. Cliquez sur changer de mot de passe;
2. Insérez le nouveau mot de passe, puis confirmez-le;
3. Cliquez sur Modifier les informations d'identification pour valider la modification.



Change credentials

Credentials type:
Password-based authentication

Account name:
Clément

New password:
 *

Retype new password:
 *