

# Modifier son mot de passe

Suivez cette procédure pour changer votre mot de passe de connection DoKit.

 Difficulty **Very easy**

 Duration **1 minute(s)**

## Contents


Prerequisites tutorials

Step 1 - Accédez à la page des préférences

Step 2 - Saisissez votre nouveau mot de passe

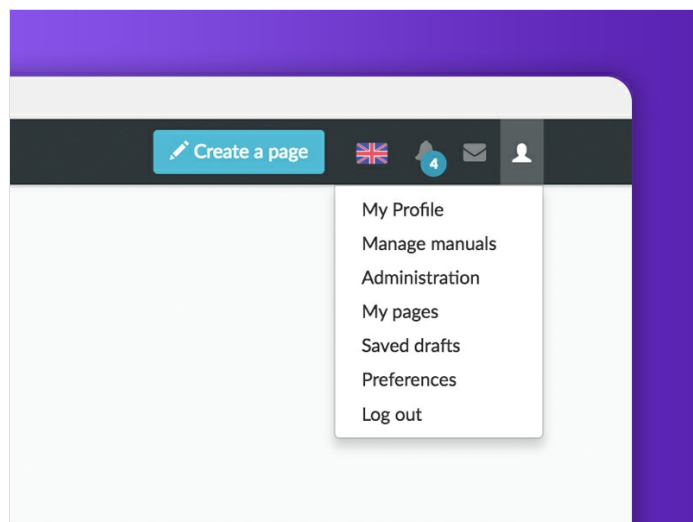
Comments

## Prerequisites tutorials

 Se connecter et se déconnecter

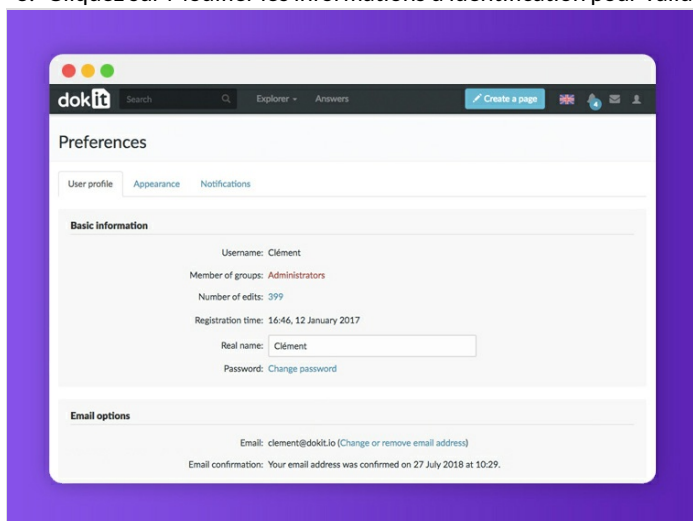
### Step 1 - Accédez à la page des préférences

Cliquez sur l'icône représentant un avatar et sélectionnez Préférences.



## Step 2 - Saisissez votre nouveau mot de passe

1. Cliquez sur changer de mot de passe;
2. Insérez le nouveau mot de passe, puis confirmez-le;
3. Cliquez sur Modifier les informations d'identification pour valider la modification.



### Change credentials

**Credentials type:**  
Password-based authentication

**Account name:**  
Clément

**New password:**  
 \*

**Retype new password:**  
 \*