

Intégrer un tutoriel dans un site Web

Suivez cette procédure pour intégrer un tutoriel dans un site Web.

 Difficulty **Easy**

 Duration **2 minute(s)**

Contents


Prerequisites tutorials

Step 1 - Accéder au tutoriel à exporter

Step 2 - Intégrer le tutoriel sur un site Web

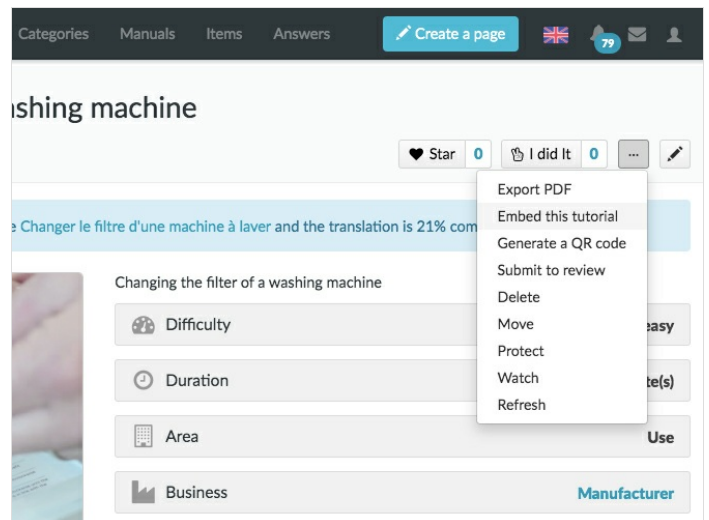
Comments

Prerequisites tutorials

 Se connecter et se déconnecter


Step 1 - Accéder au tutoriel à exporter

Dans la page d'accueil, sélectionnez le tutoriel à intégrer.



Step 2 - Intégrer le tutoriel sur un site Web

1. Une fois le tutoriel ouvert, cliquez sur l'icône représentant des pointillés (en haut à droite de la page), puis sur "Intégrer ce tutoriel".
2. Modifiez la taille du lecteur, la couleur, puis copiez-collez le code à intégrer pour le mettre sur votre site Web.

 Vous pouvez également afficher le sommaire, les matériaux et outils nécessaires, et avoir un aperçu du tutoriel.

