


Gérer les métadonnées

Suivez cette procédure pour gérer les métadonnées.

 Difficulty **Medium**

 Duration **10 minute(s)**

Contents


Prerequisites tutorials

Step 1 - Accéder à l'interface de personnalisation de la plateforme

Step 2 - Changer les métadonnées

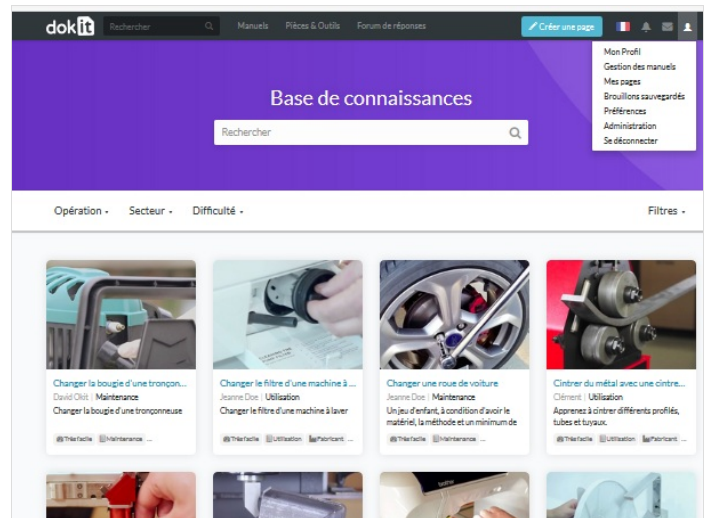
Comments

Prerequisites tutorials

 Se connecter et se déconnecter

Step 1 - Accéder à l'interface de personnalisation de la plateforme

En haut à droite de l'écran, cliquez sur l'icône représentant un avatar, puis sur **Administration**.



Step 2 - Changer les métadonnées

Dans la colonne de gauche, cliquez sur **Gestion des métadonnées**.

Pour ajouter une instance de propriétés à la liste déjà existante,

cliquez sur **Ajouter un autre**.

Pour désactiver des métadonnées pré-configurées (difficulté +

durée) lors de la rédaction de tutoriels, décochez **Activer la propriété "Difficulté" (filtre+formulaire)** et/ou **Activer la propriété "Durée" (formulaire uniquement)**.

Cliquez sur **Enregistrer** pour appliquer les modifications.

The screenshot shows the 'Modifier CreateProperties : Dokit:PropertiesList' interface. On the left, a sidebar contains navigation links: Paramètres généraux, Logo du site, Bannière du site, Gestion des catégories, Gestion des métadonnées (highlighted), Gestion des annotations, Liste des utilisateurs, Droits et permissions, Editez vos CGU, Page d'accueil, and Options des formulaires. The main content area is titled 'Add properties' and features two identical forms. Each form has a 'Title' section with input fields for EN, FR, DE, ES, IT, and PT. Below this is a 'Type' dropdown menu and an 'Icon' input field. The 'Values' section contains a table with columns for EN, FR, DE, ES, IT, and PT, and rows for various categories like 'Maintenance', 'Production', 'Safety', and 'Use'. At the bottom of each form are 'Options' (checkboxes for 'Rendre la propriété obligatoire' and 'Utiliser la propriété comme filtre de l'explorateur') and 'Emplacements' (checkboxes for 'Tutorials' and 'Pages'). Below the forms is a blue button labeled 'Ajouter un autre'. At the bottom of the page, under the heading 'Métadonnées pré-configurées', there are two checked checkboxes: 'Activer la propriété + Difficulté + (filtre + formulaire)' and 'Activer la propriété + Durée + (formulaire uniquement)'.