

# Exporter un manuel en PDF

Suivez cette procédure pour exporter un manuel en PDF

 Difficulty Easy

 Duration 1 minute(s)

## Contents

Step 1 - Accéder aux manuels

Step 2 - Rendez-vous sur la page d'un manuel

Step 3 - Exportation du manuel

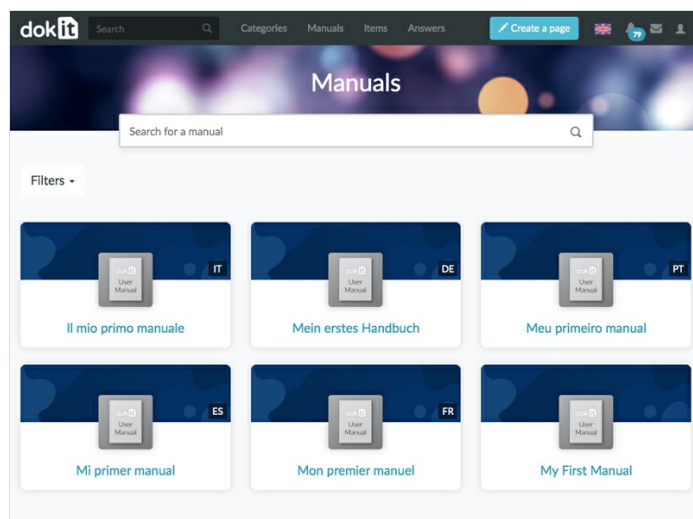
Step 4 - Finaliser le téléchargement en PDF

Comments

## Step 1 - Accéder aux manuels

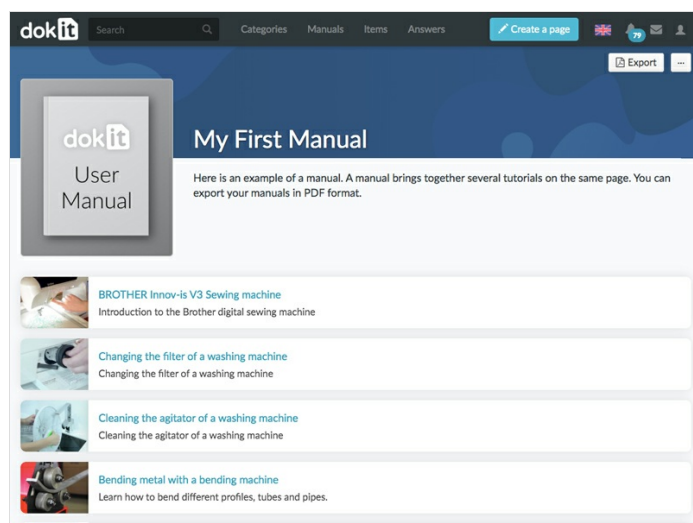
Depuis la page d'accueil, cliquez sur **Manuels** dans le menu en haut de l'écran.

Dans la page "Manuels", tous les manuels de la plateforme sont représentés sous la forme d'une vignette.




## Step 2 - Rendez-vous sur la page d'un manuel

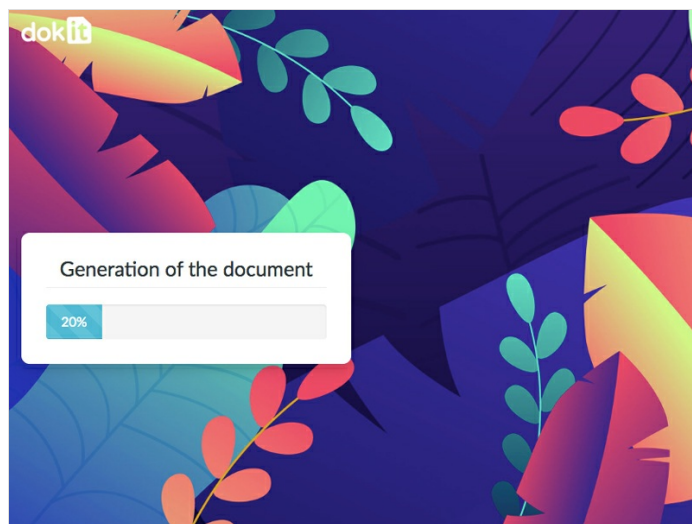
Lorsque vous êtes sur la page du manuel à exporter, cliquez sur le bouton **Export** en haut à droite.



## Step 3 - Exportation du manuel

Une page s'ouvre alors dans un nouvel onglet.  
Le manuel est en cours d'exportation.

 Cela peut prendre plusieurs minutes suivant le nombre de pages et d'images qu'il contient.



---

## Step 4 - Finaliser le téléchargement en PDF

Lorsque la génération du manuel est terminée, un bouton **Télécharger** apparaît. Cliquez dessus pour télécharger le PDF sur votre ordinateur.

